


| | | |
|---|---|---|
|  | - 「똑똑! 수학 탐험대」 이용 안내 - | |
| | 2020 - 93 호 발송: 2020. 09. 17. 회신: | 전화: 070-7097-2707, 홈페이지: www.weolpo.es.kr |

이용 안내

학부모님, 안녕하세요!

교육부에서는 초등학교 1~2학년 학생들이 **개별화 학습**과 가정에서의 **학생 주도적 수학 학습**을 지원하기 위해 인공지능(AI)을 활용한 「똑똑! 수학탐험대」를 개발하였습니다. 「똑똑! 수학탐험대」는 학생이 학습한 내용을 **인공지능(AI)** 기술을 통해 분석하고 그 결과를 바탕으로 학생에게 맞는 **학습 콘텐츠를 추천**하고 **학습 조언**을 제공하는 시스템입니다. 학생들은 **게임**을 통해 즐겁게 수학을 학습하면서 전 세계의 멸종 위기에 있는 **동물 카드**도 모을 수 있습니다.

이에 「똑똑! 수학탐험대」 회원가입 및 사용 방법을 안내하오니 **9월 23일(수)까지** 회원가입을 완료하고 가정에서도 학습에 적극적으로 활용하여 주시기 바랍니다.

「똑똑! 수학탐험대」 학교·가정에서의 활용 예시



2020년 9월 17일



월 포 초 등 학 교 장

이용 안내

1. 회원가입(학생): 학부모님께서 도와주세요.



- ① '똑똑! 수학탐험대' 누리집 (<http://totoomath.kr>) 접속
※ 회원 가입은 PC에서 해 주세요. 안정적인 서비스를 위해 크롬(chrome), 엣지(edge), 웨일(whale)등의 이용을 권장합니다. 인터넷 익스플로러(IE)에서는 일부 기능이 제한됩니다.



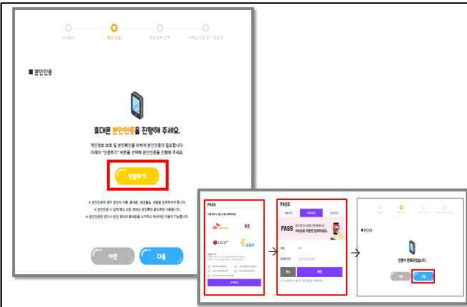
- ② 시작 화면 상단의 **【회원가입】** 클릭



- ③ 가입 유형 **【학생】** 클릭



- ④ (약관동의) 이용약관 및 개인정보 처리 방침 확인 후 '동의' → '다음' 클릭



- ⑤ (본인인증) '인증하기' ☞
 → 통신사 선택 후, 휴대폰 인증(QR, 간편 문자 인증 중 택 1)
 → '인증이 완료되었습니다.' 문구가 보이면 '다음' ☞



- ⑥ (본인인증) 회원 정보 입력 → '다음' ☞
 ※ 학생 이메일이 없을 경우 부모님 이메일로 가입하셔도 됩니다.



- ⑦ '이메일을 확인해주세요!'라는 메시지가 보이면, '이메일 아이디'에 입력한 메일로 접속
 → '이메일 인증 완료' ☞



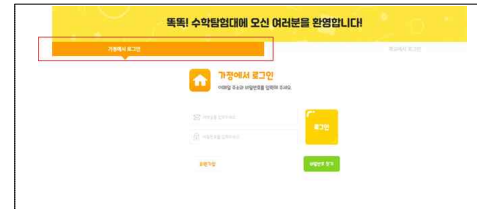
회원가입 완료!!!



2. '학급 구성원 되기'



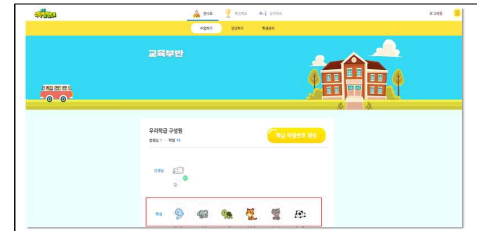
- ① 담임 선생님이 보내준 초대링크(URL)로 접속
 → 【로그인】 ☞
 ※ 학급 구성원이 되기 위해서는 【회원가입】을 먼저 해야 합니다.



- ② 가정에서 로그인'에서 이메일/비밀번호 입력
 → 【로그인】 ☞



- ③ 【학급 구성원 되기】 ☞



- ④ → 만나요 → 수업하기 → '우리학급 구성원'에서 학생 확인

3. 가정에서 활용하기



- ① 탐험 시작: 수학 학습을 위한 콘텐츠 (게임, 교구, 평가 등)
 ② 추천 시작: 개별 학생의 출발점 진단
 ③ 메뉴: 학급 관리, 학습 조회, 안내 등 학습 지원

!! 시스템 점검 및 업데이트 시, 사용이 제한 될 수 있습니다.